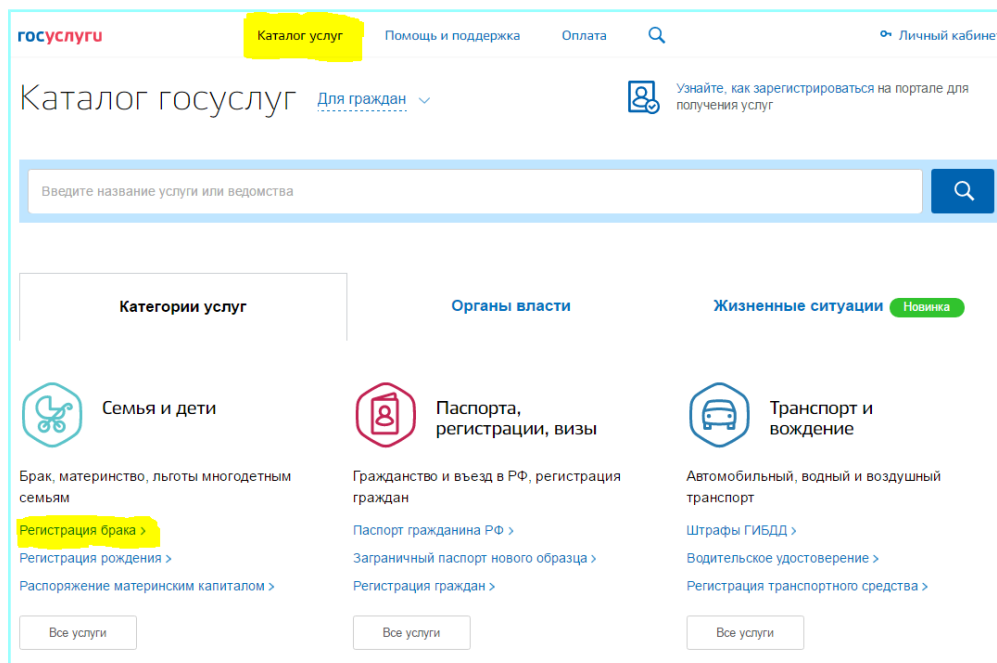
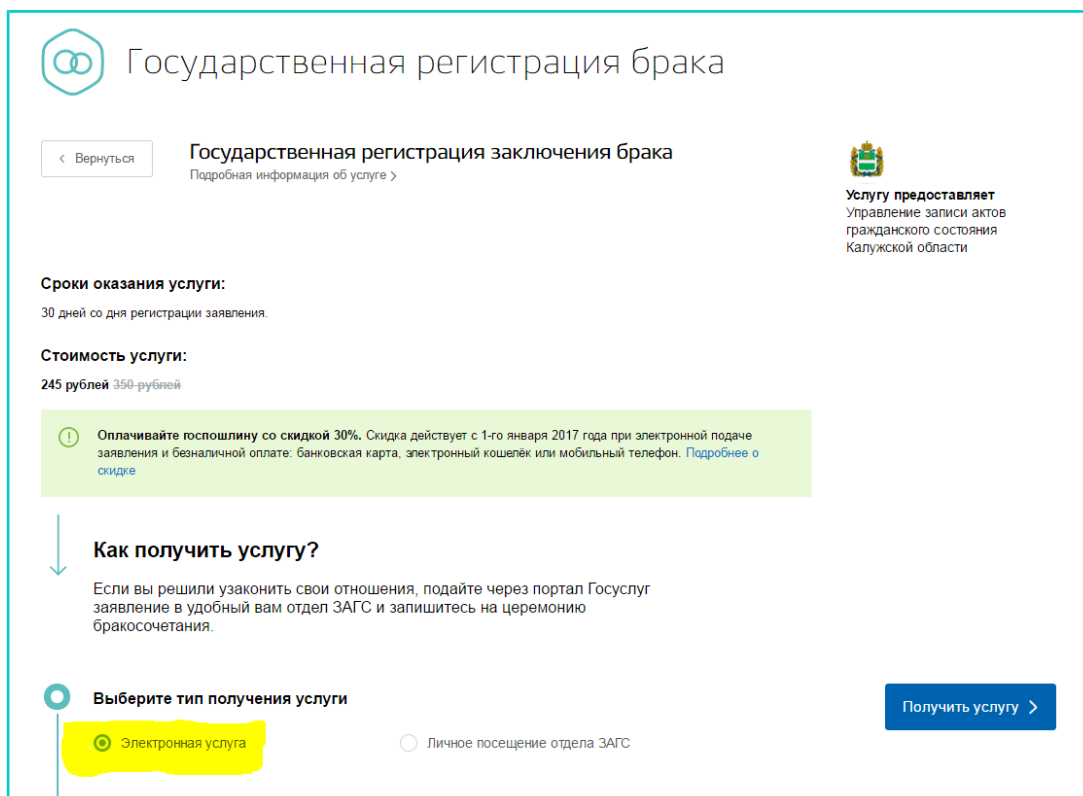


Инструкция подачи заявления на регистрацию брака через портал госуслуги

В каталоге услуг в разделе **Семья и дети** выбираем услугу **регистрация брака** и нажимаем туда.



Далее открывается страница, где указаны сроки оказания услуги, стоимость госпошлины и где нужно выбрать тип получения услуги, а именно **Электронную услугу** и справа нажать на **Получить услугу**.



Далее открывается заявление.

Вам предоставлена возможность заполнить двойную форму заявления, выбрать дату регистрации брака и оплатить пошлину в электронной форме. Подача заявления состоит из трех шагов:

1. Заполнение сведений одного из супругов (инициатора), выбор места и даты регистрации брака, оплата пошлины. Госпошлина оплачивается одним из заявителей (женихом или невестой).

2. Заполнение сведений вторым супругом, подтверждение места и даты регистрации брака.

3. Проверка введенных сведений и отправка совместного заявления в выбранный ранее орган ЗАГС.

Обратите внимание, жених и невеста заполняют совместное заявление каждый в своем Личном кабинете Единого портала. При этом время брони даты и места регистрации брака ограничено 24 часами.

Начинаем заполнение заявления.

Если при регистрации личного кабинета, Вы заполняли паспортные данные и СНИЛС, то в первых двух пунктах (персональные данные; документ, удостоверяющий личность) вручную заполнять ничего не нужно, все вбито автоматически.

The screenshot shows the 'gosuslugi.ru' website interface. At the top, there are navigation links: 'Каталог услуг', 'Помощь и поддержка', and 'Оплата'. A search icon is also present. The main heading 'Данные невесты' is circled in red. Below it, the form is divided into two numbered sections:

1 Ваши персональные данные (Change data icon)

Fields include: Фамилия, Имя, Отчество (marked as 'необязательно'), Дата рождения, Gender (Male/Female), СНИЛС, Адрес электронной почты, and Контактный телефон.

2 Документ, удостоверяющий личность (Change data icon)

Fields include: Серия, Номер, Дата выдачи, Код подразделения (marked as 'при наличии'), Код выдан, Гражданство (Russian Federation), and Место рождения.

A watermark 'Госуслуги.ру www.ogosuslugi.ru' is visible in the center of the form.

3 пункт тоже заполняется автоматически, если ранее Вами был введен адрес Вашего места жительства.

госуслуги Каталог услуг Помощь и поддержка Оплата

3 Ваше место жительства

Район

Город

Улица

Дом Корпус Строение Квартал

Нет

В 4 пункте Вам нужно выбрать места поиска ЗАГС.

госуслуги Каталог услуг Помощь и поддержка Оплата

4 Выбор места поиска ЗАГС

По месту постоянной регистрации, как в паспорте

По месту временной регистрации

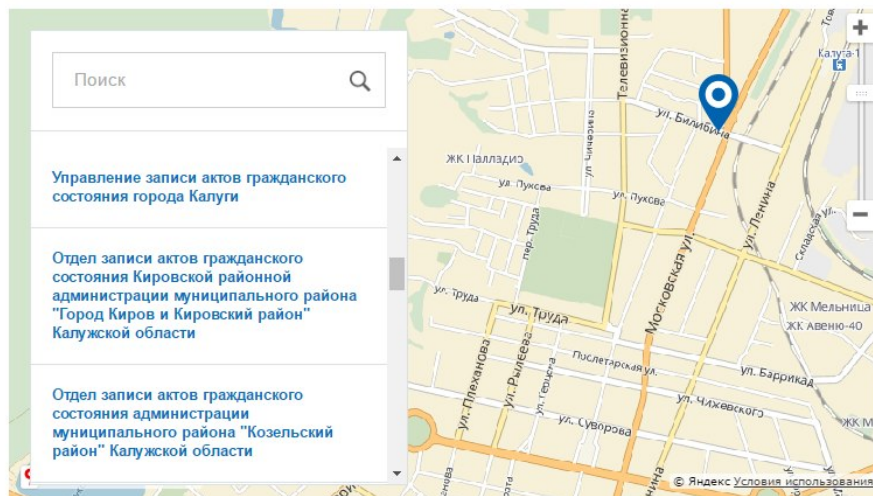
По выбору заявителя

www.ogosuslugi.ru

В 5 пункте, в зависимости от выбранной категории в 4 пункте, Вам будет предоставлен список ЗАГСов, в котором Вам нужно будет выбрать наиболее подходящий для Вас.

5 Выбор органа ЗАГС

Торжественная регистрация



Далее выбираете удобную для бракосочетания дату и время.
Сначала выбираете месяц, а потом уже дату и время.

6 Просим Вас выбрать удобное время для записи

Подразделение: Управление записи актов гражданского состояния города Калуги

Адрес подразделения: 248021, Россия, Калужская область, город Калуга, Московская, дом 214

Зал регистрации:

Сегодня: 5 июня 2017 года

Июль 2017						
Пн	Вт	Ср	Чт	Пт	Сб	Вс
					1	2
3	4	5	6	7	8	9
10	11	12	13	14	15	16
17	18	19	20	21	22	23
24	25	26	27	28	29	30
31						

Запись открыта с 11 июля 2017 года по 11 мая 2018 года

5 День, доступный для записи

5 День, недоступный для записи

⌚ Вы записываетесь на прием в том часовом поясе, где находится ведомство / МФЦ

11 июля 2017, вторник

12 июля 2017, среда

В 7 пункте заполняете сведения о Вас: национальность, образование, возраст, количество общих детей у лиц, заключивших брак.

В 8 пункте указываете состояли ли Вы в браке.

А в 9 пункте пишете, какую фамилию Вам присвоят после заключения брака (оставляете свою фамилию или же берете фамилию мужа).

The screenshot shows a web form on the Gosuslugi.ru website. The page title is "7 Сведения о Вас". It contains three input fields: "Национальность" (Nationality) with a dropdown menu showing "[Не выбрано]", "Образование" (Education) with a dropdown menu showing "[Не выбрано]", and "Возраст" (Age) with a numeric input field. Below these are three "необязательно" (optional) labels. A fourth field is "Количество общих детей, не достигших совершеннолетия, у лиц, заключивших брак" (Number of common children under 18 of those who have married), with a dropdown menu showing "[Не выбрано]" and an "необязательно" label. Section 8 is titled "8 Состояли ли Вы в браке?" (Were you ever married?) and has three radio button options: "Нет" (No), "Да, но сейчас вдова" (Yes, but currently a widow), and "Да, но сейчас разведена" (Yes, but currently divorced). Section 9 is titled "9 Фамилия после заключения брака" (Surname after marriage) and has a text input field with the placeholder "Фамилия после заключения брака".

Данные жениха жених заполняет сам в своем личном кабинете на Госуслугах. Вам нужно только выслать ему приглашение на электронную почту, вписав в форму номер его СНИЛС и дату рождения и нажав кнопку ПРИГЛАСИТЬ!

The screenshot shows a web form on the Gosuslugi.ru website titled "Данные жениха" (Groom's data). It has a sub-header "Приглашение заявителя" (Invitation of the applicant). Below it is a paragraph: "Впишите ниже СНИЛС и электронную почту второго заявителя и отправьте ему приглашение, чтобы он из своего Личного кабинета добавил в заявление свои данные." (Enter below the SNIILS and email of the second applicant and send him an invitation so that he can add his data to the application from his personal cabinet). There is a "Подробнее" (More) link. Below are three input fields: "СНИЛС", "Дата рождения" (Date of birth), and "Адрес электронной почты" (Email address). Each field has a red arrow pointing to it. At the bottom right, there is a blue button labeled "Пригласить" (Invite), which is circled in red.

Далее жених, зайдя в личный кабинет заполняет данные подтверждает дату, место регистрации брака и отправляет заявление.